

# Waga paletowa


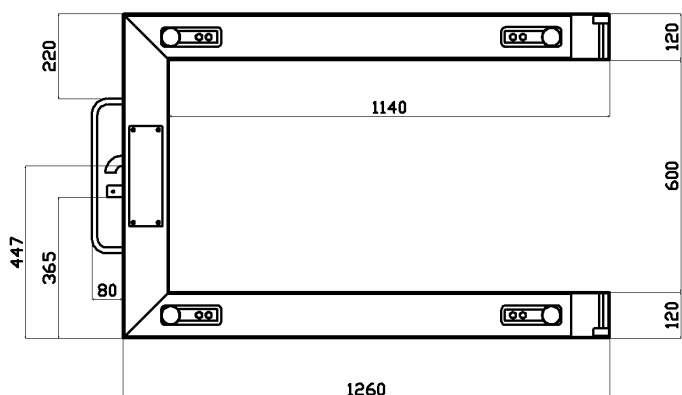
## Typ: KPZ 1

Do eksploatacji w ciągłym ruchu

Bez potrzeby konserwacji  
Długi okres użytkowania  
Solidna  
Niedroga  
Mobilna



Opcja



Wymiary w mm






Niemiecka jakość konstrukcji  
(wersja farmaceutyczna na zapytanie)  
Zakres ważenia od 0 do 15.000 kg


KPZ- Wagi • tel.: 061 44 21 189 • fax: 061 44 21 190 • E-Mail: [info@kpzwagi.pl](mailto:info@kpzwagi.pl)

**KPZ – WAGI, NIEDROGIE, SOLIDNE I DOBRE !!**

**Waga paletowa KPZ 1** do zastosowania z legalizacją lub bez legalizacji.

Stalowa konstrukcja, malowana proszkowo na czarny kolor z rolkami i uchwytem ręcznym do komfortowego transportu. **Czujniki tensometryczne:** 4 wysokiej jakości tensometry. **Panel sterujący:** panel sterujący typ KPZ 52E-8 lub 52-18 (możliwość dostarczenia wagi bez panelu sterującego) **Zaświadczenie:** dopuszczenie do legalizacji klasa III, Deklaracja zgodności CE.

Typ	Nośność	Działka	Panel sterujący	Wymiary mm.	Legalizacja	Nr art.
KPZ 1E	300 kg	100 g	KPZ 52E-8	840 x 1260	Tak 	1S00000030E
KPZ 1EM	600/1200 kg	200/500 g	KPZ 52E-8	840 x 1260	Tak 	1SM00000120E
KPZ 1E	1500 kg	500 g	KPZ 52E-8	840 x 1260	Tak 	1S000000150E
KPZ 1E	2000 kg	1000 g	KPZ 52E-8	840 x 1260	Tak 	1S000000200E
KPZ 1EM	1500/3000 kg	500/1000 g	KPZ 52E-8	840 x 1260	Tak 	1SM00000300E
KPZ 1E	3000 kg	1000 g	KPZ 52E-8	840 x 1260	Tak 	1S000000300E
KPZ 1E	6000 kg	2000 g	KPZ 52E-8	840 x 1260	Tak 	1S000000600E
KPZ 1M	1000/2000 kg	200/500 g	KPZ 51-18	840 x 1260	Nie	1SM000002000
KPZ 1M	3000/6000 kg	1000 /2000 g	KPZ 51-18	840 x 1260	Nie	1SM000006000

W wyżej wymienionych produktach KPZ stosuje tylko legalizowane komponenty   
Inne wymiary, nośności, opcje oraz działki na zapytanie.  
Protokół kalibracji jako opcja. Cena na zapytanie  
Opcja: możliwość podłączenia do systemu kas fiskalnych!

**2** zakresy  
ważenia

**Konstrukcja:** Profil zamknięty 120 x 60mm, czarna malowana proszkowo (również w wersji ocynkowanej lub nierdzewnej). Wymiary zewnętrzne: 1260 x 840mm. z uchwytem ręcznym: 1340mm, wymiary wewnętrzne: 1140 x 600mm. Waga z rolkami i uchwytem do komfortowego transportu. Kabel do panelu sterującego o długości 5 metrów osłonięty po stronie wagi na wypadek uszkodzeń mechanicznych. Specjalnie płaski rodzaj konstrukcji nadaje się do ustawienia naziemnego. Ze względu na solidne tensometry DMS nie ma części zużywalnych. Możliwość dostarczenia innych wymiarów.



Klasa  
III

#### Panel sterujący typ KPZ 52E-8

6 pozycyjny wyświetlacz LCD wysokość 25mm,  
z podświetleniem tła  
z symbolami statusu,  
duże przyciski obsługi,  
kontrola wartości zadanej



#### Panel sterujący typ KPZ 52-18

6 pozycyjny wyświetlacz LCD wysokość 30mm,  
z podświetleniem tła  
z symbolami statusu,  
duże przyciski obsługi,

**Panel sterujący typ KPZ 52E-8 (wersja do wagi z legalizacją):** łatwy w utrzymaniu, solidny, obudowa z wytrzymałego ABS, bardzo komfortowa i łatwa obsługa, klawiatura zabezpieczona folią pyło- i wodoszczelną z dużymi przyciskami obsługi (z 5 metrowym kablem podłączeniowym) Duży, podświetlany wyświetlacz umożliwia prawidłowe odczytanie wyniku ważenia przy zastosowaniu w prawie każdym warunkach przemysłowych. Warunki pracy w temperaturach od -10°C do +40°C.

**Panel sterujący typ KPZ 52-18 (wersja do wagi bez legalizacji):** łatwy w utrzymaniu, solidny, obudowa z wytrzymałego ABS, bardzo komfortowa i łatwa obsługa, klawiatura zabezpieczona folią pyło- i wodoszczelną z dużymi przyciskami obsługi (z 5 metrowym kablem podłączeniowym) Duży, podświetlany wyświetlacz umożliwia prawidłowe odczytanie wyniku ważenia przy zastosowaniu w prawie każdym warunkach przemysłowych. Warunki pracy w temperaturach od -10°C do +40°C.

**Funkcje:** ustawianie zera, przełączenie brutto-/netto, 100% tarowanie (możliwość wielokrotnej tary), wskazania minusowe. Możliwość ustawienia przez menu: kontroli wartości zadanej- lub wartości granicznej, automatyczna funkcja testu samoczynnego  
**Wyświetlacz:** ustawianie zera, ciężar brutto-/netto, tarowanie, stabilność, stan ładowania, wskazania LOW-Bat, kontrola wartości zadanej.

**System ważący:** 4 wysokiej jakości tensometry DMS typ KPZ 502E-2, IP67, OIML C3.  
Dopuszczenie do legalizacji EU klasa III.

**Opcje:** możliwe zasilanie akumulatorowe, stojak, RS 232

**Zasilanie sieciowe:** 230 Volt zewnętrzne, możliwość zasilania akumulatorowego (opcja)

W cenie KPZ zawarta jest kompletna waga z panelem sterującym.

**Gwarancja:** 24 miesiące

**Prosimy o kontakt, sprostamy Państwa wysokim oczekiwaniom**

KPZ- Wagi • tel.: 061 44 21 189 • fax: 061 44 21 190 • E-Mail: [info@kpzwagi.pl](mailto:info@kpzwagi.pl)

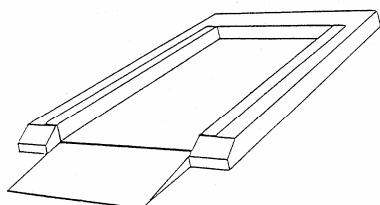
**KPZ – WAGI, NIEDROGIE, SOLIDNE I DOBRE !!**



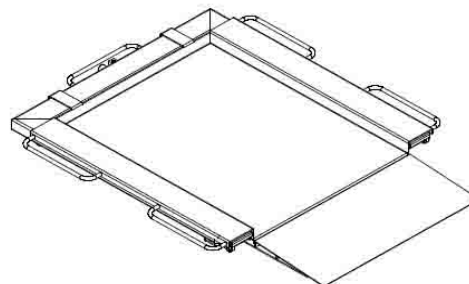
## Opcje



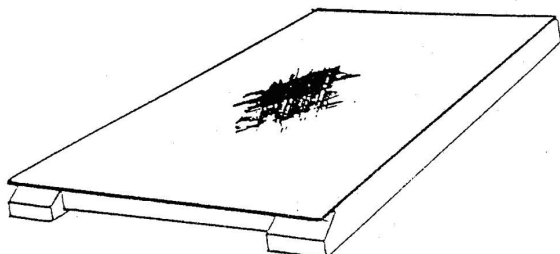
### 1.) Zawieszana płyta wagowa z rampą wjazdową



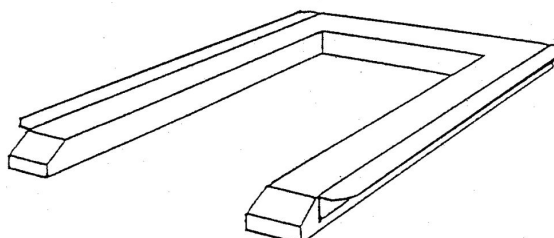
### 2.) Zawieszana płyta wagowa z uchwytami i rampą wjazdową, specjalny wymiar, nośność 3000kg



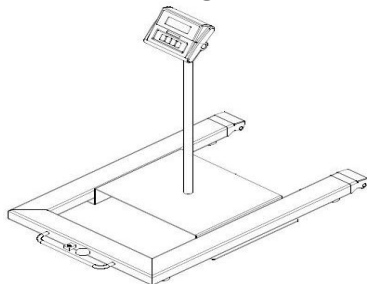
### 3.) Dodatkowa płyta ważąca do ważenia małych elementów



### 4.) Poszerzona powierzchnia do większych palet

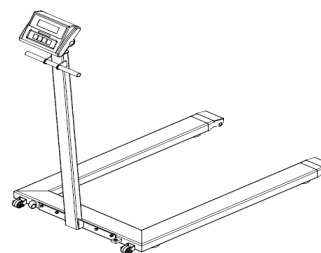


### 5.) Stojak umożliwiający łatwiejszy transport wagi



Wjechać wózkiem podnośnikowym pod stojak, podnieść i postawić w innym miejscu.

### 6.) Stojak przymocowany do wagi, umożliwiający łatwiejszy transport



Chwyć za uchwyt stojaka, przechylić i odjechać

Konstrukcje - opcje	Art. nr
1.) Zawieszana płyta wagowa z rampą wjazdową	110010000000
2.) Zawieszana płyta wagowa z uchwytami i rampą wjazdową, nośność 3000kg.	Na zapytanie
3.) Dodatkowa płyta ważąca do ważenia małych elementów	1S0008000000
4.) Poszerzona powierzchnia do większych palet	1S0011000000
5.) Stojak umożliwiający łatwiejszy transport wagi	1S0400000000
6.) Stojak przymocowany do wagi umożliwiający łatwiejszy transport	1S0500000000

**Inne wymiary, nośności oraz opcje na zapytanie.**

KPZ- Wagi • tel.: 061 44 21 189 • fax: 061 44 21 190 • E-Mail: [info@kpzwagi.pl](mailto:info@kpzwagi.pl)

**KPZ – WAGI, NIEDROGIE, SOLIDNE I DOBRE !!**

# Opcje Wagi paletowe KPZ 1

Opcje/ dodatkowa opłata	Nr Art.
<b>Panele sterujące: (opcje/ dopłata)</b>	
Panel sterujący KPZ 52E-8/1 z tarą i zliczaniem sztuk	1252E8100000
Panel sterujący KPZ 56E-3, zliczanie sztuk, edycja, wprowadzanie ręczne tary	1256E3000000
Panel sterujący KPZ 52E-9-1, IP67, obudowa ze stali szlachetnej, zliczanie sztuk	1252E9100000
Panel sterujący KPZ 51E-9-2, IP67, obudowa stal szlachetna, 10 pamięci. HIGH/OK./LOW	1251E9200000
<b>Panele sterujące: zamiast panelu KPZ 52-18 opcje/ dopłata</b>	
Panel sterujący KPZ 52E-8/1 z tarą i zliczaniem sztuk	12J52E810000
Panel sterujący KPZ 56E-3, zliczanie sztuk, edycja, wprowadzanie ręczne tary	12J56E300000
Panel sterujący KPZ 52E-9-1, IP67, obudowa ze stali szlachetnej, zliczanie sztuk	12J52E910000
Panel sterujący KPZ 51E-9-2, IP67, obudowa stal szlachetna, 10 pamięci. HIGH/OK./LOW	12J51E920000
Panel sterujący KPZ 58-2 ważenie referencyjne 3kg/0,05g, 6kg/0,1g, 15kg/0,2g, 30kg/0,5g.	582000000000
<b>Drukarki: (opcja/ dopłata) + cena za złącze</b>	
Drukarka termiczna na papier z roli DR 7RTC szerokość wydruku 58mm.	120039000000
Drukarka termiczna na papier z roli DR 7RTC szerokość wydruku 58mm. z datą i godz.	120039100000
Drukarka etykiet i kodów kreskowych typ DR 2 do KPZ 56E-3, KPZ 51E-9-2	120034000000
Projektowanie wzoru wydruku etykiety do DR 2 na specjalne zamówienie	204333100000
<b>Złącza/ wyjścia przekaźnikowe (opcje/ dopłata)</b>	
Złącze szeregowo RS 232 C do panelu ster. KPZ 52E-8	1252E8000100
Złącze szeregowo RS 232 C do panelu ster. KPZ 52E-9-1	1252E9100100
Złącze szeregowo RS 232 C do panelu ster. KPZ 51E-9-2	1251E9200100
Złącze szeregowo RS 232 C do panelu ster. KPZ 56E-3	1256E3000100
Złącze szeregowo RS 232 C do panelu ster. KPZ 56E-3, z datą i godziną	1256E3000200
Wyjście przekaźnikowe do sterowania dozowaniem do panelu ster. KPZ 52E-8	1252E8000300
Wyjście przekaźnikowe do sterowania dozowaniem do panelu ster. KPZ 51E-9-2	1251E9200300
Program komputerowy KPZ Wagi Soft z RS232	5S0001000000
Wi Fi /Moduł transmisji danych do wewnętrznej sieci klienta	120005000000
<b>Legalizacja dla wag: (dopłata)</b>	
od 550 kg do 3.000 kg	300116000000
od 550 kg do 3.000 kg (dwa zakresy)	300116M00000
Od 3.050 kg do 10.000 kg	300117000000
Od 3.050 kg do 10.000 kg (dwa zakresy)	300117M00000
<b>Konstrukcje-Opcje /dopłata</b>	
Stojak do panelu sterującego KPZ 52E -8, KPZ 56E-3	1S0200000000
Uchwyt ścienny do panelu sterującego KPZ 52E-8, KPZ 56E-3	1S0020000000
Wykonanie akumulatorowe do paneli ster. KPZ 52E-8, 56E-3, 52E-9-1, 51E-9-2	120040000000

## Opakowanie:

Typ	Nośność	Wymiary	Waga
KPZ 1	do 3000 kg	130 x 85 x 50 cm.	60 kg

*Koszty transportu na zapytanie.*

*Inne wymiary, nośności oraz opcje na zapytanie.*

KPZ- Wagi • tel.: 061 44 21 189 • fax: 061 44 21 190 • E-Mail: [info@kpzwagi.pl](mailto:info@kpzwagi.pl)

**KPZ – WAGI, NIEDROGIE, SOLIDNE I DOBRE !!**

# KPZ wagi podłogowe

